

MAJ 2017

PRODUKTÖVERSIKT

TREULEX

TRÄULLSPLATTOR

moland[®] //



INNEHÅLL

Moland Treulex, Acoustic 25 mm	4
Moland Treulex, ID	4
Moland Treulex Skruv	5
Tillägg för målning	5
Systemkanter	5
C-skensystem för nedhängd takmontering	7

MOLAND TREULEX, ACOUSTIC 25 MM

Tjocklek mm	Bredd mm	Längd mm	Fas mm	Kant	Färg	Ull mm	St/pall	m ² /pall	m ² /hela lass	Artikelnr.	
25	600	600	5	A-01/5	Ljus	1,0	280	100,8	1814,40	51141	
25	600	600	5	A-01/5	Vit 016	1,0	280	100,8	1814,40	51020	
25	600	600	5	A-01/5	Ljus	2,0	280	100,8	1814,40	51116	
25	600	600	5	A-01/5	Vit 016	2,0	280	100,8	1814,00	51111	
//	25	600	1200	5	A-01/5	Ljus	1,0	140	100,8	1814,40	51145
//	25	600	1200	5	A-01/5	Vit 016	1,0	140	100,8	1814,40	51015
25	600	1200	0	G0	Ljus	1,0	140	100,8	1872,00	51140	
25	600	1200	0	G0	Vit 016	1,0	140	100,8	1814,40	51012	
//	25	600	1200	5	A-01/5	Ljus	2,0	140	100,8	1814,40	51120
//	25	600	1200	5	A-01/5	Vit 016	2,0	140	100,8	1814,40	51011
25	600	2400	10	A-01/10	Ljus	1,0	80	115,2	2073,60	51042	
25	600	2400	10	A-01/10	Vit 016	2,0	80	115,2	2073,60	51117	
//	25	600	2400	5	A-01/5	Ljus	2,0	80	115,2	2073,60	51125
//	25	600	2400	5	A-01/5	Vit 016	2,0	80	115,2	2073,60	51112
//	25	600	2400	10	A-01/10	Ljus	2,0	80	115,2	2073,60	51130

SVART

//	25	600	1200	5	A-01/5	Svart 011	1,0	140	100,8	1872,00	51415
----	----	-----	------	---	--------	-----------	-----	-----	-------	---------	-------

MOLAND TREULEX, ID

Agro-plattorna har testats för diffus ventilation.

Tjocklek mm	Bredd mm	Längd mm	Fas mm	Kant	Färg	Ull mm	St/pall	m ² /pall	m ² /hele lass	Artikelnr.	
//	25	600	2400	10	A-01/10	Ljus	2,0	80	115,2	2073,60	50100
	25	600	2400	10	A-01/10	Ljus	3,0	80	115,2	2073,60	51400

CERTIFIKAT



Märket för
ansvarfullt

Träull som är FSC-märkt®, visar att produkten stöder ett hållbart skogsbruk och är certifierad i enlighet med FSC.



Träbetongplattor som är PEFC-märkta visar att produkten stödjer ett hållbart skogsbruk. I korthet innebär detta att skogen ska skötas på ett miljömässigt sätt samtidigt som den ger ekonomisk avkastning och är till glädje både för nuvarande och kommande generationer.



IBR-märkt träbetong har testats för innehåll av farliga biologiska ämnen.

//Lagervaror.

Ingen markering: Leveranstid, fråga oss.

MOLAND TREULEX SKRUVAR

Vid beställning av skruvar och aluminiumprofiler, utan samfrakt med Treulex träullsplattor, tillkommer frakt enligt Molands gällande fraktpislista.




Typ	Tjocklek mm	Längd mm	Färg	Torx	St/frp.	Artikelnr.
// Treulex skruv	4,5	45	Ljus RAL 1015	25	250	19005
// Treulex skruv	4,5	45	Vit RAL 9010	25	250	19015
// Treulex skruv	4,5	45	Svart RAL 9011	25	250	19065
// Treulex skruv	4,5	65	Ljus RAL 1015	25	250	19105
// Treulex skruv	4,5	65	Vit RAL 9010	25	250	19115
// Treulex skruv	4,5	85	Ljus RAL 1015	25	250	19205
// Treulex skruv	4,5	85	Vit RAL 9010	25	250	19215

*I samband med köp av Treulex-produkter i specialfärger ska färgen godkännas av köparen. Därför ska man räkna med längre leveranstid.

TILLÄGG FÖR MÅLNING

Färgtyper	Anmärkningar	Artikelnr.
Startavgift*	Målning. Minsta orderstorlek 300 m ²	15388
Fulltonsfärg*	minsta orderstorlek 300 m ²	-
Treulex vitmålning	Målning, 350 ml	51600

SYSTEMKANTER

Kant	Bilder	Beskrivning	U11 2,0 mm	U11 1,0 mm	Modulmått Bredd x Längd mm	Skivmått Bredd x Längd mm
G0		Rak kant på alla sidor	x	x	600/600 600/1200	600/600 600/1200
A-01/5		Avfasad kant på alla sidor – 5 mm fas	x	x	600/600 600/1200	600/600 600/1200
A-01/10		Avfasade kanter på alla sidor – 10 mm fas	x	x	600/600 600/1200	600/600 600/1200

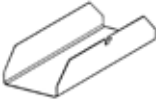
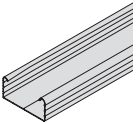
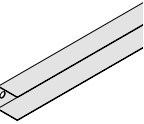
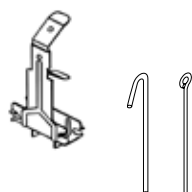


// Lagervaror.

Ingen markering: Leveranstid, fråga oss.



C-SKENSYSTEM FÖR NEDHÄNGD TAKMONTERING

För skruvmonterade plattor.

Produkt	Typ	Längd mm	Vikt ca. kg pr. 100 m	St. pr. budt/pall	Artikelnr.
	FOGSTYCKE TILL CD 60/27				
	// CD 60/27	3000	6,13	100	26070C
	BÄR- OCH TVÄRPROFIL				
	// CD 60/27	3000	52	8/120	26010C
Ståljocklek 0,60 mm					
	VÄGGSKENA				
	UD profil 28/27	3000	100	12/300	26050C
Ståljocklek 0,60 mm					
	MONTERINGSBESLAG OCH ANKARFÄSTE				
	// Justerbar upphängning 60/27		7,68	100	26090C
	Monteringsbeslag	125	1,30	100	26159C
	Monteringsbeslag	250	2,70	100	26160C
	Monteringsbeslag	500	5,20	100	26165C
	Monteringsbeslag	1000	9,00	100	26175C
Ø4 mm					
	DIREKT UPPHÄNGNING				
	// Direkt 60/27		5,70	100	26190C
	KORSBESLAG FÖR CD-2 TILL CD-2				
	// Kryss 60/27		6,42	100	26080C

//Lagervaror.

Ingen markering: Leveranstid, fråga oss.



Moland Byggvaror AB
Box 201, SE-311 23 Falkenberg

Lageradress
Melassvägen 3, Gate 1
SE-311 32 Falkenberg

T +46 340 313 00
E-mail info@molandbyggvaror.se

www.molandbyggvaror.se